








**ELECCIÓN DE AYUNTAMIENTOS 1996
RESUMEN DE RESULTADOS POR MUNICIPIO**

MUNICIPIO								C.D.	CAND NO REG	VOTOS NULOS
ACAPONETA	3198	6581	1203	553	4	132	15	145	1	342
AHUACATLAN	1552	3468	324	84	67	3	2	19	1	140
AMATLAN DE CAÑAS	1923	2545	78	35	3	5	8	14	3	112
BAHIA DE BANDERAS	4659	6193	489	267	43	47	3	159	0	255
COMPOSTELA	7242	8775	795	1081	82	47	47	182	4	477
EL NAYAR	98	2766	438	53	1	4	0	5	2	160
HUAJICORI	79	2144	116	48	1	2	4	43	0	72
IXTLAN DEL RIO	5078	3674	98	29	10	3	5	36	6	258
JALA	1704	3438	99	46	34	2	2	28	1	134
LA YESCA	339	1308	5	11	3	0	4	3	0	77
ROSAMORADA	565	1429	373	41	8	9	2	19	1	77
RUIZ	2680	4134	191	81	8	74	0	66	0	127
SAN BLAS	885	1356	628	40	9	d	2	15	3	67
SAN PEDRO LAGUNILLAS	1130	2020	37	25	7	6	2	33	0	59
SANTA MARIA DEL ORO	376	3881	1859	128	9	24	32	72	0	188
SANTIAGO IXCUINTLA	5067	16567	2807	4772	88	158	8	111	3	648
TECUALA	143	8314	7247	188	39	114	4	40	0	321
TEPIC	25211	38184	15500	2218	856	481	245	717	10	2295
TUXPAN	4395	5134	1189	43	36	42	30	79	9	272
XALISCO	799	4882	2985	301	93	128	2	54	3	277
TOTAL	67123	126793	36461	10044	1401	1281	417	1840	47	6358

ACAPONETA

No. de secc.	Tipo de casilla	Cabecera	PAN	PRI	PRD	PT	PVEM	PRS	PARMEN	C.D.	CAND NO REG	VOTOS NULOS
001	B	Acaponeta	120	118	10	3	0	2	0	4	0	0
002	B	Acaponeta	54	70	34	2	0	2	1	9	1	4
002	E	El Centenario	8	54	10	4	0	0	1	1	0	0
003	B	Acaponeta	84	222	207	12	0	3	7	11	0	24
004	B	Acaponeta	74	150	41	7	0	2	1	2	0	17
005	B	Acaponeta	104	234	38	13	0	2	0	5	0	12
006	B	Acaponeta	107	166	36	13	0	7	0	1	0	12
007	B	Acaponeta	171	151	32	14	0	1	0	5	0	10
008	B	Acaponeta	201	198	36	7	0	3	1	8	0	9
009	B	Acaponeta	88	107	20	3	0	3	0	12	0	4
010	B	Acaponeta	179	224	26	14	0	2	0	13	0	24
011	B	Acaponeta	103	140	12	5	0	5	0	4	0	5
012	B	Acaponeta	158	212	19	12	0	0	0	13	0	14
013	B	Acaponeta	141	174	14	8	0	1	0	7	0	13
014	B	Acaponeta	61	128	5	10	0	3	0	2	0	2
015	B	Acaponeta	105	178	20	5	0	2	0	2	0	0
016	B	Acaponeta	83	142	26	13	0	0	0	6	0	0
017	B	Acaponeta	85	147	21	10	0	0	0	5	0	8
018	B	Acaponeta	115	152	16	0	0	1	1	4	0	0
019	B	El Tacote	7	39	14	4	0	0	0	0	0	6
020	B	Cerro Bola	12	62	5	1	0	0	0	0	0	6
020	E	La Haciendilla	16	35	1	1	1	0	0	1	0	0
021	B	El Aguaje	24	181	8	7	0	1	1	1	0	10
022	B	Valle de la Urraca	21	62	6	0	0	0	0	0	0	9
023	B	La Bayona	31	138	53	21	0	25	0	3	0	10
023	E	Las Casitas	12	46	3	3	0	1	0	2	0	4
024	B	El Recodo	33	138	69	8	0	0	0	0	0	0
024	E	Llano de Mariquita	3	70	3	1	0	0	0	0	0	0
024	E	La Morita	2	52	2	0	0	0	0	0	0	0
025	B	La Lagunita	10	36	3	5	0	0	0	0	0	0
026	B	San Diego Naranjo	20	50	1	4	0	0	0	0	0	0
027	B	Santa Cruz	1	50	6	11	0	0	0	1	0	2
027	E	El Carrizal	0	66	0	0	0	0	0	0	0	0
028	B	San Diego de Alcala	9	109	17	2	0	0	0	1	0	0
029	B	El Carrizo	11	37	4	2	0	0	0	0	0	0
029	E	El Oro	12	25	1	2	0	0	0	0	0	3
030	B	San Dieguito de Arriba	20	81	5	4	0	0	0	0	0	6
031	B	San Dieguito de Abajo	26	112	11	9	1	1	0	5	0	0
032	B	Casas Coloradas	33	155	2	4	0	1	0	8	0	18
033	B	San José de Gracia	80	127	39	6	0	5	0	1	0	0
034	B	Buenavista	11	64	7	3	0	0	0	0	0	1
034	E	Los Sandoval	3	21	9	1	0	0	0	0	0	16
035	B	La Higuera Nueva	10	43	6	3	1	0	0	0	0	0
036	B	El Tigre	20	162	149	7	0	1	0	0	0	17
037	B	El Tejón	14	126	0	4	0	0	0	0	0	0
038	B	Sayulilla	126	238	6	14	1	9	1	2	0	12
039	B	Sayulilla	120	233	6	10	0	11	0	0	0	7
040	B	Llano de la Cruz	144	117	11	14	0	0	0	0	0	8
040	E	La Piedra Ancha	25	51	2	8	0	1	0	1	0	1
041	B	La Cortez	28	145	0	2	0	0	0	0	0	14
042	B	San Francisco	6	26	14	11	0	6	0	0	0	1
043	B	El Resbalón	4	189	18	164	0	1	0	0	0	10
044	B	Mesa de Pedro y Pablo	5	52	3	7	0	1	0	0	0	0
045	B	El Motaje	47	73	8	9	0	1	0	2	0	1
046	B	La Guasima	92	187	45	13	0	25	0	2	0	5
047	B	San Miguel	82	164	30	29	0	3	0	0	0	13
047	E	Amado Nervo	4	33	11	3	0	0	0	1	0	0
048	B	Paloma Nueva Reforma	33	19	2	1	0	0	1	0	0	4
TOTAL MUNICIPIO			3198	6581	1203	553	4	132	15	145	1	342

AHUACATLÁN

No. de secc.	Tipo de casilla	Cabecera	PAN	PRI	PRD	PT	PVEM	PRS	PARMEN	C.D.	CAND NO REG	VOTOS NULOS
049	B	Ahuacatlán	83	122	6	3	5	0	1	0	0	11
050	B	Ahuacatlán	112	184	13	3	2	0	0	2	0	0
051	B	Ahuacatlán	144	251	7	0	6	0	0	2	0	12
052	B	Ahuacatlán	151	173	11	4	10	0	0	1	0	0
053	B	Ahuacatlán	183	300	13	2	3	0	0	1	1	7
054	B	Ahuacatlán	229	366	9	5	8	2	0	1	0	9
055	B	Santa Isabel	25	66	29	3	1	0	0	0	0	5
056	B	Santa Isabel	40	295	45	4	5	0	0	0	0	13
057	B	Tetitlán	96	330	13	6	4	0	0	0	0	19
058	B	Valle Verde	98	183	27	2	0	0	0	2	0	0
059	B	Uzeta	217	269	15	2	5	0	0	6	0	23
060	B	Marquezado	21	201	58	8	2	1	1	2	0	6
061	B	Heriberto Jara	70	155	56	30	8	0	0	1	0	22
061	E	La Campana	10	74	2	2	2	0	0	0	0	0
062	B	La Cienega	14	80	4	3	0	0	0	0	0	0
063	B	Zoatlán	24	116	5	2	1	0	0	0	0	0
064	B	Las Palmas	0	92	1	2	1	0	0	0	0	3
065	B	Santa Cruz de Camotlán	18	161	5	2	1	0	0	1	0	10
065	E	Las Cebollas	17	50	5	1	3	0	0	0	0	0
TOTAL MUNICIPIO			1552	3468	324	84	67	3	2	19	1	140

AMATLÁN DE CAÑAS

No. de secc.	Tipo de casilla	Cabecera	PAN	PRI	PRD	PT	PVEM	PRS	PARMEN	C.D.	CAND NO REG	VOTOS NULOS
066	B	Amatlán de Cañas	105	77	5	1	0	1	0	1	0	0
067	B	Amatlán de Cañas	224	71	3	3	1	0	0	1	0	16
068	B	Amatlán de Cañas	254	130	7	1	0	0	0	1	0	7
069	B	Amatlán de Cañas	165	96	5	0	0	0	0	0	0	3
070	B	Amatlán de Cañas	44	79	2	0	0	1	0	0	0	0
071	B	Los Cerritos	28	53	0	0	0	0	0	0	0	0
072	B	San Valentin	18	31	0	0	0	0	1	0	1	1
073	B	Las Anonas	16	22	0	0	0	0	0	0	0	0
074	B	Barranca del Oro	56	133	0	0	1	0	0	1	0	8
074	E	El Pilón	32	37	1	1	0	1	0	0	0	0
075	B	Mezquites	57	145	2	3	0	0	0	2	0	6
076	B	Los Agrios	36	63	0	2	0	0	0	0	0	1
077	B	El Rosario	108	158	3	2	0	0	0	2	0	4
078	B	El Rosario	112	190	4	0	0	0	0	0	0	5
079	B	Tepuzhuacan	93	295	3	2	0	1	0	1	0	11
080	B	Estancia de los López	97	148	9	9	0	0	2	0	0	17
081	B	Estancia de los López	67	57	6	0	0	0	1	2	2	2
082	B	Estancia de los López	117	80	16	0	0	0	0	0	0	8
083	B	Estancia de los López	118	170	8	3	0	1	4	3	0	6
084	B	Pie de la Cuesta	42	36	1	1	1	0	0	0	0	7
085	B	Agua Escondida	16	22	0	2	0	0	0	0	0	1
086	B	La Yerbabuena	7	140	1	0	0	0	0	0	0	4
087	B	El Copalillo	17	45	0	1	0	0	0	0	0	3
088	B	San Blasito	45	145	2	2	0	0	0	0	0	0
089	B	Jesés María	49	122	0	2	0	0	0	0	0	2
TOTAL MUNICIPIO			1923	2545	78	35	3	5	8	14	3	112

BAHÍA DE BANDERAS

No. de secc.	Tipo de casilla	Cabecera	PAN	PRI	PRD	PT	PVEM	PRS	PARMEN	C.D.	CAND NO REG	VOTOS NULOS
090	B	Mezcales	137	206	12	14	2	4	0	46	0	15
091	B	Lo de Marcos	122	137	25	9	1	0	1	5	0	5
092	B	Lo de Marcos	72	44	22	7	0	0	0	3	0	0
093	B	La Fortuna de Vallejo	13	85	0	1	0	0	0	0	0	6
094	B	Aguamilpa	51	118	7	4	0	0	0	4	0	25
095	B	El Coatante	24	82	0	3	0	0	0	1	0	3
095	E	Los Sauces	32	54	2	4	0	0	0	1	0	5
096	B	San Francisco	158	170	8	4	1	0	0	1	0	13
097	B	El Colomo	182	140	16	12	3	0	0	2	0	0
098	B	Sayulita	52	276	35	5	1	0	0	3	0	8
098	E	San Ignacio	7	38	3	1	0	0	0	1	0	0
098	E	El Guamuchil	8	44	4	4	3	0	0	2	0	0
099	B	San Juan Papachula	99	91	5	11	2	0	0	1	0	10
100	B	San Juan de Abajo	226	178	8	5	0	0	0	3	0	0
101	B	San Juan de Abajo	241	138	15	7	1	2	1	7	0	10
102	B	San Juan de Abajo	211	59	34	8	1	0	0	7	0	10
103	B	San Juan de Abajo	227	200	28	3	1	2	0	1	0	9
104	B	San Juan de Abajo	288	260	41	23	1	4	0	1	0	11
105	B	Valle de Banderas	206	240	3	6	0	2	0	1	0	10
106	B	Valle de Banderas	105	295	0	5	1	0	0	3	0	6
107	B	Valle de Banderas	126	233	4	11	1	0	0	2	0	0
107	E	Sta. Rosa Tapachula	103	65	2	2	1	0	0	2	0	4
108	B	Valle de Banderas	120	209	0	7	0	4	1	1	0	0
109	B	Higuera Blanca	46	111	11	5	0	0	0	3	0	2
110	B	Fracc. Emiliano Zapata (P.Mita)	40	121	13	1	0	0	0	0	0	0
110	E	Nuevo Corral del Risco	33	58	25	1	0	0	0	0	0	0
111	B	Bucerías	175	240	54	8	5	2	0	6	0	14
112	B	Bucerías	141	197	45	9	1	2	0	12	0	13
113	B	Bucerías	152	178	18	2	8	2	0	4	0	10
114	B	La Cruz de Huanacaxtle	132	232	17	1	1	0	0	5	0	0
115	B	San José del Valle	164	310	2	9	1	2	0	2	0	10
116	B	San José del Valle	148	301	3	17	0	2	0	0	0	12
117	B	San José del Valle	140	203	2	7	0	2	0	5	0	6
118	B	San Vicente	298	208	4	8	0	13	0	3	0	11
119	B	San Vicente	100	90	5	12	0	0	0	1	0	7
120	B	El Porvenir	97	243	3	12	3	3	0	7	0	7
121	B	Jarretaderas	72	157	4	7	0	0	0	4	0	0
122	B	Jarretaderas	60	119	7	3	1	1	0	5	0	10
123	B	Jarretaderas	51	63	2	9	3	0	0	4	0	3
TOTAL MUNICIPIO			4659	6193	489	267	43	47	3	159	0	255

COMPOSTELA

No. de secc.	Tipo de casilla	Cabecera	PAN	PRI	PRD	PT	PVEM	PRS	PARMEN	C.D.	CAND NO REG	VOTOS NULOS
124	B	Compostela	125	114	9	4	0	0	1	8	0	12
125	B	Compostela	285	213	7	26	1	0	4	3	0	0
126	B	Compostela	96	63	4	9	0	0	0	2	0	3
126	E	Compostela	24	9	0	3	0	0	1	2	0	0
127	B	Compostela	203	138	6	11	0	0	0	0	0	13
128	B	Compostela	277	151	3	10	2	0	0	5	0	23
129	B	Compostela	342	175	4	14	0	0	0	6	0	12
130	B	Compostela	172	134	0	5	0	0	1	1	0	0
131	B	Compostela	186	119	3	12	2	1	1	2	0	12
132	B	Compostela	177	114	3	5	0	0	4	4	0	24
133	B	Compostela	187	176	0	20	19	1	2	19	0	18
134	B	Compostela	240	178	0	9	0	1	0	1	0	14
135	B	Compostela	244	181	9	18	1	1	0	1	0	21
136	B	Compostela	250	150	0	8	1	0	0	1	0	12
137	B	Compostela	142	78	0	6	0	0	0	1	0	7
137	E	Compostela	51	56	2	4	0	0	0	1	0	11
138	B	Compostela	72	68	3	8	1	5	0	3	0	8
139	B	Otates y Cantarranas	29	87	35	12	2	2	0	2	0	0
140	B	Cumbres de Huicicila	29	184	9	5	0	0	0	0	0	12
141	B	Miravalles	61	152	0	5	0	0	0	5	0	0
142	B	El Refili3n	12	61	1	3	1	0	1	1	0	2
143	B	Tepique3os	6	73	25	3	1	0	0	1	0	4
143	E	Vizcarra	4	64	1	1	1	0	0	1	0	0
144	B	Ixtapa de la Concepci3n	54	95	4	155	2	0	0	0	0	0
145	B	Ixtapa de la Concepci3n	45	108	3	90	0	2	2	0	0	0
145	E	San Isidro	15	37	3	4	0	0	0	1	0	1
146	B	Cuastecomatillo	44	73	1	10	0	0	1	0	0	5
147	B	El Paranal	28	107	4	21	0	2	1	0	0	10
148	B	Zacualpan	136	225	2	23	1	0	0	2	0	4
149	B	Zacualpan	121	137	3	20	4	1	1	2	0	0
150	B	Zacualpan	92	125	2	18	0	0	0	1	0	0
151	B	Zacualpan	129	159	11	44	0	1	0	6	0	12
152	B	Zacualpan	109	132	0	24	1	0	1	4	0	0
153	B	Paso de las Mesillas	12	75	0	0	0	0	0	0	0	3
154	B	Paso de las Palmas	15	115	9	8	0	0	1	2	0	0
155	B	Juan Escutia	50	119	14	10	0	1	0	1	0	9
156	B	Juan Escutia	43	135	16	8	0	1	0	0	0	0
157	B	Las Piedras	43	148	17	9	0	1	0	4	0	0
158	B	Las Varas	64	75	44	21	1	1	0	3	0	8
159	B	Las Varas	41	60	25	15	0	0	3	1	0	4
160	B	Las Varas	89	86	23	15	0	2	0	3	0	10
161	B	Las Varas	104	100	21	57	0	2	6	2	0	6
162	B	Las Varas	34	82	20	8	0	1	1	0	0	0
163	B	Las Varas	56	71	38	11	2	0	0	1	0	8
164	B	Las Varas	78	80	17	12	2	0	3	2	0	8
165	B	Las Varas	134	81	11	4	0	2	1	2	0	4
166	B	Las Varas	79	74	19	36	0	1	1	0	0	10
167	B	Las Varas	114	106	31	36	2	5	2	1	0	0
168	B	Las Varas	163	103	33	30	0	7	1	4	0	8
169	B	Las Varas	135	76	17	9	1	0	3	6	0	6
170	B	Chacala	11	75	1	2	1	0	0	1	0	3
171	B	Mazat3n	141	237	7	8	2	0	0	6	0	14
172	B	Divisadero	8	33	4	4	0	0	0	0	0	0
173	B	El Capomo	120	240	34	26	1	0	0	4	0	13
174	B	Mamey Grande de Arriba	5	44	3	1	0	1	1	3	0	1
175	B	Felipe Carrillo Puerto	13	257	3	3	0	1	0	1	0	5
176	B	Felipe Carrillo Puerto	24	320	1	1	0	0	0	3	0	7
177	B	Zapotlan	175	184	3	19	2	1	0	12	0	23
178	B	Altavista	21	101	42	13	1	0	0	0	0	2
179	B	Puerta de la Lima	7	143	4	2	0	0	0	0	0	2
180	B	Lima de Abajo	16	158	58	8	2	1	0	0	0	5
181	B	Bella Uni3n	8	48	4	2	0	0	0	0	0	1

No. de secc.	Tipo de casilla	Cabecera	PAN	PRI	PRD	PT	PVEM	PRS	PARMEN	C.D.	CAND NO REG	VOTOS NULOS
181	E	Candido Salazar	3	74	7	1	0	0	0	0	0	0
182	B	El Tonino	14	106	0	0	0	0	0	0	0	0
183	B	Peñita de Jaltemba	163	85	10	4	5	0	0	3	0	0
184	B	Peñita de Jaltemba	140	92	11	5	3	0	0	3	0	0
185	B	Peñita de Jaltemba	140	90	3	14	1	0	0	1	0	0
186	B	Peñita de Jaltemba	131	80	10	5	0	0	0	4	0	0
187	B	Peñita de Jaltemba	138	82	8	4	1	1	0	0	0	0
188	B	Peñita de Jaltemba	138	140	11	8	3	0	0	1	0	16
189	B	Peñita de Jaltemba	146	76	5	10	1	0	0	3	0	8
190	B	Rincón de Guallabitos	104	97	17	4	0	1	1	4	4	8
190	E	Paraiso Escondido	107	54	6	8	10	0	0	8	0	0
190	E	Los Ayala	12	28	1	1	0	0	0	2	0	0
191	B	Nuevo Ixtlán	8	58	5	2	0	0	0	0	0	2
191	E	El Tamarindo	2	17	2	1	0	0	0	0	0	0
192	B	El Monteón	144	126	2	16	0	0	2	4	0	13
193	B	Chulavista	7	46	2	3	0	0	0	0	0	0
194	B	Villa Morelos	31	69	1	5	1	0	0	1	0	0
195	B	Ursulo Galván	24	93	18	2	0	0	0	0	0	0
TOTAL MUNICIPIO			7242	8775	795	1081	82	47	47	182	4	447

EL NAYAR

No. de secc.	Tipo de casilla	Cabecera	PAN	PRI	PRD	PT	PVEM	PRS	PARMEN	C.D.	CAND NO REG	VOTOS NULOS
257	B	Jesús María	3	97	53	0	0	0	0	0	0	4
258	B	Jesús María	3	150	90	0	0	0	0	0	0	25
259	B	Santa Teresa	8	142	23	13	0	1	0	2	0	15
259	E	Linda Vista	3	25	6	1	0	0	0	0	0	0
260	B	San Juan Peyotán	20	154	12	0	0	0	0	0	0	10
260	E	El Saucito Peyotán	0	82	0	0	0	0	0	0	0	0
261	B	San Francisco	9	83	51	0	0	0	0	0	0	0
262	B	Dolores	10	108	19	2	0	0	0	0	0	0
262	E	San Vicente	0	137	0	3	0	0	0	0	0	1
263	B	Arroyo de Santiago	2	17	23	1	0	0	0	0	0	1
264	B	Santa Rosa	0	43	21	4	1	0	0	0	0	0
264	E	La Guerra	1	32	9	0	0	0	0	0	1	3
265	B	Santa Barbara	0	64	0	0	0	0	0	0	0	0
266	B	Arroyo de Camarones	0	40	20	2	0	0	0	0	0	8
267	B	Mesa del Nayar	10	91	30	0	0	1	0	0	0	0
267	E	El Coyunque	3	75	2	0	0	0	0	0	0	16
267	E	Arroyo de Cañaveral	0	42	6	0	0	0	0	0	0	0
268	B	Santa Cruz de Guaybel	0	133	5	0	0	0	0	0	0	0
268	E	Las Estrellas	0	93	0	2	0	0	0	3	0	9
268	E	El Maguey	0	62	0	0	0	0	0	0	0	1
269	B	Gavilanes	1	54	6	0	0	0	0	0	0	0
270	B	Zoquipan	1	147	8	0	0	1	0	0	0	47
270	E	Jazmines de Coyultita	0	57	1	0	0	0	0	0	0	0
271	B	San Miguel del Zapote	1	103	4	2	0	0	0	0	0	5
271	E	Jazmín el Coquito	1	88	13	0	0	0	0	0	0	1
272	B	Potrero de la Palmita	3	57	1	1	0	0	0	0	0	0
273	B	Huaynamota	6	97	1	4	0	0	0	0	0	4
273	E	Las Higueras	0	60	6	17	0	1	0	0	1	0
274	B	San Rafael	4	155	3	0	0	0	0	0	0	7
275	B	San Pablo	0	67	0	0	0	0	0	0	0	0
275	E	Higuera Gorda	2	44	7	0	0	0	0	0	0	0
276	B	Naranjito del Copal	5	109	7	0	0	0	0	0	0	0
276	E	Paso de Alica	2	58	11	1	0	0	0	0	0	3
TOTAL MUNICIPIO			98	2766	438	53	1	4	0	5	2	160

HUAJICORI

No. de secc.	Tipo de casilla	Cabecera	PAN	PRI	PRD	PT	PVEM	PRS	PARMEN	C.D.	CAND NO REG	VOTOS NULOS
196	B	Huajicori	9	300	25	7	0	0	0	1	0	15
197	B	Huajicori	29	370	31	4	0	0	3	11	0	18
198	B	El Contadero	0	88	0	0	0	0	0	0	0	0
199	B	Mesa de Cucharas	0	78	2	1	0	0	0	0	0	1
200	B	Huitalota	1	67	2	0	0	0	0	0	0	4
201	B	Las Campanas	0	23	0	0	0	0	0	0	0	1
201	E	El Salto, Mesa de Coco	0	38	0	0	0	1	0	0	0	3
202	B	San Andres Milpillan	3	111	1	2	0	0	0	0	0	3
202	E	El Colomo	0	33	3	0	0	0	0	0	0	0
203	B	Mesa de los Ricos	0	66	3	0	0	0	0	0	0	2
203	E	Llano Grande	1	54	1	6	0	0	0	0	0	2
203	E	La Murallita	1	24	7	0	0	0	0	1	0	1
204	B	Acatita	2	58	3	0	0	0	0	1	0	0
205	B	Guamuchilar	3	72	3	3	0	1	0	0	0	3
206	B	San Francisco del Caiman	5	95	1	3	0	0	0	0	0	3
207	B	El Zapotillo	0	59	2	0	0	0	0	1	0	0
207	E	El Tepehuaje	1	58	1	1	0	0	0	3	0	5
208	B	Quiviquinta	5	107	4	1	0	0	0	1	0	0
209	B	Providencia	2	40	4	1	0	0	1	0	0	0
209	E	La Quebrada	2	39	1	1	0	0	0	0	0	1
210	B	Santa María de Picachos	3	49	9	0	0	0	0	8	0	4
210	E	El Colorado	1	25	2	7	0	0	0	4	0	0
211	B	Riyito	1	57	3	3	0	0	0	2	0	1
212	B	La Guasima	2	28	2	0	0	0	0	0	0	0
212	E	Las Sillas del Puyequé	2	37	1	0	0	0	0	0	0	0
213	B	El Rodeo	1	50	4	4	0	0	0	6	0	2
214	B	La Estancia	5	78	0	3	1	0	0	3	0	0
214	E	Valle Morelos	0	40	1	1	0	0	0	1	0	3
TOTAL MUNICIPIO			79	2144	116	48	1	2	4	43	0	72

IXTLAN DEL RIO

No. de secc.	Tipo de casilla	Cabecera	PAN	PRI	PRD	PT	PVEM	PRS	PARMEN	C.D.	CAND NO REG	VOTOS NULOS
215	B	Ixtlán del Rio	415	175	10	1	1	0	0	5	0	0
216	B	Ixtlán del Rio	241	118	13	0	0	0	0	0	0	32
217	B	Ixtlán del Rio	247	150	5	0	1	0	1	1	0	16
218	B	Ixtlán del Rio	379	154	3	0	0	0	0	5	0	21
219	B	Ixtlán del Rio	163	151	1	0	0	0	0	2	0	17
220	B	Ixtlán del Rio	303	210	7	0	1	0	0	1	0	20
221	B	Ixtlán del Rio	325	194	1	3	1	0	0	2	0	13
222	B	Ixtlán del Rio	358	256	2	0	1	0	0	0	0	14
223	B	Ixtlán del Rio	289	261	3	1	1	0	0	0	0	0
224	B	Ixtlán del Rio	189	138	2	0	0	0	0	1	0	0
225	B	Ixtlán del Rio	234	149	4	2	1	1	0	1	0	20
226	B	Ixtlán del Rio	260	208	3	1	0	0	0	2	0	18
227	B	Ixtlán del Rio	166	173	3	0	0	0	0	0	0	15
228	B	Ixtlán del Rio	206	156	1	2	0	1	0	1	0	0
229	B	Ixtlán del Rio	258	158	5	2	0	0	0	1	0	18
230	B	Ixtlán del Rio	82	95	15	1	0	0	0	9	0	0
231	B	Ixtlán del Rio	252	191	1	2	0	0	1	4	0	19
232	B	Los Mezquites	38	79	0	1	0	0	0	0	0	5
232	E	La Higuera	18	46	0	0	0	0	0	0	6	4
232	E	El Aguacate	4	36	0	0	0	0	0	0	0	0
233	B	Cacalutan	11	128	1	2	0	0	0	0	0	0
234	B	Rancho de Arriba	95	71	0	1	0	0	0	0	0	0
235	B	San José de Gracia	98	89	0	3	0	0	2	0	0	8
236	B	Mexpan	335	141	6	6	0	1	1	1	0	18
237	B	San Clemente	27	56	2	0	2	0	0	0	0	0
238	B	El Terrero	85	91	10	1	1	0	0	0	0	0
TOTAL MUNICIPIO			5078	3674	98	29	10	3	5	36	6	258

JALA

No. de secc.	Tipo de casilla	Cabecera	PAN	PRI	PRD	PT	PVEM	PRS	PARMEN	C.D.	CAND NO REG	VOTOS NULOS
239	B	Jala	79	142	6	6	2	0	1	1	0	9
240	B	Jala	148	140	12	3	2	0	1	1	0	14
241	B	Jala	226	227	9	5	12	0	0	0	0	0
242	B	Jala	216	190	2	3	2	0	0	2	0	8
243	B	Jala	195	127	4	4	1	1	0	0	0	6
244	B	Jala	201	160	11	3	0	0	0	3	0	0
245	B	Santa Fe	8	92	0	0	0	0	0	0	0	0
246	B	El Ciruelo	4	56	0	0	0	0	0	0	0	0
246	E	Cofradia de Buenos A.	8	61	0	1	0	0	0	0	0	0
247	B	Coapan	42	102	9	3	0	1	0	0	0	1
248	B	Rosa Blanca	26	261	3	0	0	0	0	1	0	25
249	B	Rosa Blanca	25	223	1	0	1	0	0	0	0	0
250	B	Cofradia de Juanacatlán	17	204	0	1	0	0	0	0	0	9
251	B	Francisco I. Madero	22	143	1	2	0	0	0	1	0	0
252	B	Los Aguajes	15	355	4	2	0	0	0	0	0	10
252	E	San Miguel de Buena Vista	10	111	3	1	0	0	0	0	0	0
253	B	Jomulco	194	309	14	4	2	0	0	5	0	19
254	B	Jomulco	109	160	11	4	6	0	0	3	0	21
255	B	Jomulco	60	178	5	2	1	0	0	8	1	5
256	B	Jomulco	99	197	4	2	5	0	0	3	0	7
TOTAL MUNICIPIO			1704	3438	99	46	34	2	2	28	1	134

ROSAMORADA

No. de secc.	Tipo de casilla	Cabecera	PAN	PRI	PRD	PT	PVEM	PRS	PARMEN	C.D.	CAND NO REG	VOTOS NULOS
277	B	Rosamorada	98	216	11	2	0	12	0	0	0	0
277	E	Minitas	26	48	5	0	0	2	0	0	0	1
278	B	Rosamorada	27	95	2	1	0	2	0	1	0	7
278	E	Providencia	21	53	7	1	0	0	0	0	0	0
279	B	Rosamorada	23	82	3	1	1	7	0	0	0	4
280	B	Rosamorada	34	72	2	0	0	3	0	1	0	4
281	B	Rosamorada	63	173	5	2	0	15	0	3	0	11
282	B	Rosamorada	85	202	2	2	0	7	0	2	0	8
283	B	Francisco Villa	50	126	4	6	0	2	0	2	0	11
284	B	Bonita	13	64	1	2	0	1	0	0	0	1
285	B	Teponahuaxtla	10	92	18	3	2	0	0	31	0	2
286	B	Pescadero	18	212	5	2	1	0	0	0	0	0
286	E	Abelardo L. Rodríguez	5	64	2	0	0	1	0	0	0	0
287	B	San Miguelito	62	136	4	12	2	0	0	1	0	0
288	B	Llano del Tigre	120	218	39	14	0	2	0	5	0	9
289	B	Zomatlán (Caimanero)	41	323	80	4	0	8	0	0	0	11
290	B	Paramita	31	209	33	1	0	10	0	1	0	7
291	B	San Juan Bautista	84	196	10	7	0	0	0	1	0	11
291	E	Rosarito	18	19	0	0	0	0	0	0	0	9
291	E	El Bálsamo	8	18	1	1	0	0	0	0	0	0
292	B	Mojocuahutla	12	76	2	3	0	2	0	0	0	5
292	E	Agua Aceda	15	31	3	1	2	0	0	1	0	0
293	B	Los Arrayanes	8	71	12	2	0	0	0	0	0	0
294	B	San Marcos Coyutlán	9	68	3	1	0	0	0	0	0	0
295	B	Cofradía de Coyutlán	54	238	12	8	2	3	0	0	0	0
296	B	Las Pilas	30	236	22	8	0	0	0	0	0	5
297	B	Paso Real del Bejuco	53	195	23	2	0	0	0	0	0	0
298	B	Chilapa	53	202	10	6	0	0	0	0	0	0
299	B	Chilapa	62	174	20	3	2	1	1	0	0	0
300	B	Chilapa	124	160	20	8	3	0	0	0	0	0
301	B	Colonia 18 de Marzo	135	318	17	5	1	2	0	1	0	35
302	B	Pericos	61	342	11	2	0	0	0	0	0	22
303	B	Pericos	36	217	15	0	0	0	0	0	0	0
304	B	Pericos	49	267	26	0	0	0	0	0	0	0
305	B	Pimientillo	100	217	2	1	0	0	1	0	0	0
306	B	Pimientillo	142	255	4	1	0	0	0	0	0	4
307	B	Los Medina	105	133	3	2	0	0	0	0	0	6
308	B	Vicente Guerrero	53	209	4	0	0	1	0	0	0	13
309	B	La Boquita	96	237	6	7	2	1	0	1	0	3
310	B	San Vicente	67	144	126	5	1	0	0	1	0	10
311	B	San Vicente	40	168	104	2	0	1	0	0	0	16
311	E	San Vicente	15	74	47	1	0	0	0	6	0	7
311	E	La Loma	42	57	15	2	1	0	0	2	0	4
312	B	San Vicente	32	165	21	4	0	1	0	0	0	11
313	B	San Vicente	59	122	41	7	0	0	0	1	0	0
314	B	El Tamarindo	114	175	2	3	4	0	0	1	1	2
315	B	El Tamarindo	104	126	3	4	1	0	0	3	0	3
316	B	El Ochenta	17	25	1	3	0	0	0	1	0	0
316	E	Los Leandros	19	31	4	2	0	2	1	1	0	1
316	E	Puente del Bejuco	10	34	1	3	0	1	0	1	0	1
317	B	Santa Fe	17	145	4	2	1	0	0	0	0	7
318	B	San Diego del Naranjo	26	88	4	3	0	0	0	0	0	3
319	B	San Juan Coroapan	3	75	0	0	0	4	1	2	0	12
TOTAL MUNICIPIO			2599	7693	822	162	26	91	4	70	1	266

RUIZ

No. de secc.	Tipo de casilla	Cabecera	PAN	PRI	PRD	PT	PVEM	PRS	PARMEN	C.D.	CAND NO REG	VOTOS NULOS
320	B	Ruiz	201	293	13	0	0	9	0	4	0	0
321	B	Ruiz	226	220	4	3	0	15	0	3	0	9
322	B	Ruiz	244	201	16	3	0	5	0	4	0	10
323	B	Ruiz	127	140	32	3	0	3	0	23	0	14
324	B	Ruiz	220	194	4	0	0	14	0	2	0	4
325	B	Ruiz	137	136	8	2	3	1	0	1	0	4
326	B	Ruiz	159	252	2	0	0	2	0	0	0	5
327	B	Ruiz	135	141	8	2	0	3	0	0	0	17
328	B	Ruiz	155	216	8	4	0	1	0	1	0	0
329	B	Ruiz	189	209	9	2	1	6	0	3	0	10
330	B	Ruiz	97	145	10	1	0	2	0	0	0	0
331	B	Ruiz	121	124	4	3	0	2	0	4	0	0
332	B	El Huicot	0	42	1	0	0	0	0	0	0	0
333	B	San Pedro Ixcatán	29	138	3	4	0	0	0	1	0	7
333	E	Presidio de los Reyes	8	135	4	4	1	0	0	0	0	1
334	B	El Naranjo	3	71	0	0	0	0	0	1	0	1
334	E	Chimaltita	2	45	2	0	0	0	0	0	0	3
335	B	El Carrizo	1	49	0	0	0	1	0	0	0	1
336	B	El Zopilote	25	112	2	2	0	0	0	0	0	0
336	E	Pozolillo	13	11	1	0	0	0	0	0	0	0
337	B	El Venado	93	151	20	3	1	0	0	5	0	12
338	B	El Venado	95	81	6	3	1	0	0	1	0	6
339	B	La Jarretadera	18	57	0	2	0	0	0	0	0	1
340	B	Laguna del Mar	44	90	4	3	0	0	0	0	0	0
341	B	San Lorenzo	62	126	0	1	0	2	0	0	0	0
342	B	Juan Escutia	33	92	15	3	0	1	0	6	0	8
343	B	Vado de San Pedro	120	221	7	9	0	2	0	3	0	0
344	B	H. Batallón de San Blas	58	111	4	20	0	3	0	3	0	0
345	B	Puerta de Platanares	32	110	2	2	0	2	0	0	0	10
346	B	Cordón del Jilguero	18	107	0	0	0	0	0	0	0	1
346	E	La Bolita	9	72	2	2	1	0	0	0	0	3
346	E	El Refugio	6	42	0	0	0	0	0	1	0	0
TOTAL MUNICIPIO			2680	4134	191	81	8	74	0	66	0	127

SAN BLAS

No. de secc.	Tipo de casilla	Cabecera	PAN	PRI	PRD	PT	PVEM	PRS	PARMEN	C.D.	CAND NO REG	VOTOS NULOS
347	B	San Blas	429	206	3	3	2	1	0	1	0	18
348	B	San Blas	209	108	9	12	0	1	2	1	0	8
349	B	San Blas	279	136	13	2	3	0	0	0	0	0
350	B	San Blas	441	182	5	3	1	0	0	1	0	0
351	B	San Blas	366	164	9	1	4	5	0	0	2	17
352	B	San Blas	297	101	4	2	2	0	0	0	0	0
353	B	La Goma	63	116	81	8	0	1	0	0	0	7
354	B	La Culebra	45	75	21	4	0	11	0	3	0	8
355	B	El Carleño	57	101	7	2	0	0	0	0	0	0
356	B	Autan	111	213	29	6	2	1	0	13	0	6
357	B	Autan	119	152	45	2	1	1	0	13	0	15
358	B	El Madrigaleño	89	133	10	6	0	4	1	0	0	7
359	B	Guadalupe Victoria	122	70	3	7	4	0	0	1	0	6
360	B	Guadalupe Victoria	203	120	7	5	1	0	0	0	0	0
361	B	Guadalupe Victoria	181	146	15	3	0	1	0	0	0	0
362	B	Pimientillo	74	75	2	1	1	1	0	0	0	0
363	B	Playa de Ramírez	42	55	0	2	0	1	0	1	0	0
364	B	El Capomo	2	41	51	0	0	0	0	0	0	0
365	B	Reforma Agraria	37	60	58	6	0	0	0	0	0	0
366	B	Huaristemba	88	124	19	15	1	4	0	2	0	6
367	B	Navarrete	231	231	23	7	3	2	3	4	0	18
368	B	Isla del Conde	52	93	3	0	2	18	0	1	0	5
369	B	L. y Gongora (El Ciruelo)	133	196	3	5	1	2	0	3	0	0
370	B	El Limón	90	113	2	0	6	0	0	3	0	3
371	B	Boca del Asadero	23	19	2	0	0	0	0	0	0	0
372	B	La Chiripa	35	53	0	0	0	0	0	1	0	0
373	B	Chacalilla	54	101	2	1	0	0	1	0	0	0
374	B	Las Palmas	43	47	2	2	0	0	0	1	0	2
375	B	La Chiltera	19	47	3	1	0	0	0	1	0	2
376	B	La Libertad	188	183	3	7	1	1	0	1	2	11
377	B	Singayta	41	23	2	1	0	0	0	0	0	2
378	B	Pintadeño	35	35	5	1	1	3	0	3	0	2
379	B	Puerto Lindavista	4	18	5	0	0	0	0	0	0	1
380	B	Huaynamota	3	75	6	2	3	1	0	0	0	2
381	B	José María Mercado	15	57	33	1	0	0	0	3	0	0
382	B	Mecatan	38	275	127	2	2	3	0	0	0	17
383	B	Mecatan	30	195	112	0	0	0	0	0	0	0
384	B	La Bajada	99	73	34	4	1	0	0	0	0	9
385	B	La Palma	175	179	24	4	0	1	1	3	0	12
386	B	Aticama	175	142	87	4	1	4	0	2	0	9
387	B	Jalcocotán	108	182	77	4	0	1	0	0	3	13
388	B	Jalcocotán	70	82	105	6	3	1	0	2	0	11
389	B	Jalcocotán	55	73	129	7	0	3	0	0	0	0
390	B	Jalcocotán	119	174	68	8	4	1	2	0	0	15
391	B	Tecuitata	22	83	10	3	0	0	0	3	0	0
392	B	Santa Cruz	173	168	10	0	1	0	0	0	0	0
393	B	Santa Cruz	52	80	13	1	0	0	0	2	0	0
394	B	El Cora	2	69	87	1	0	0	0	0	0	0
395	B	El Llano	96	192	29	5	0	0	0	4	0	16
396	B	Jolotemba	8	59	11	0	0	0	0	2	0	0
397	B	El Espino	5	52	2	1	0	0	0	0	0	3
TOTAL MUNICIPIO			5447	5747	1410	168	51	73	10	75	7	251

SAN PEDRO LAGUNILLAS

No. de secc.	Tipo de casilla	Cabecera	PAN	PRI	PRD	PT	PVEM	PRS	PARMEN	C.D.	CAND NO REG	VOTOS NULOS
398	B	San Pedro Lagunillas	162	293	3	5	1	1	0	13	0	7
399	B	San Pedro Lagunillas	175	278	4	1	2	0	0	1	0	0
400	B	San Pedro Lagunillas	100	225	2	5	0	0	0	2	0	3
401	B	San Pedro Lagunillas	99	237	8	1	4	4	1	0	0	8
402	B	Tepetitlic	7	109	0	0	0	0	0	0	0	0
403	B	Milpillas Bajas	10	97	2	2	0	0	0	0	0	3
404	B	Las Guasimas	53	96	1	4	0	0	0	3	0	1
404	E	La Puerta del Rio	30	12	1	0	0	0	0	1	0	1
405	B	Cerro Pelón	8	33	0	0	0	0	0	2	0	2
406	B	Tequilita	91	133	3	1	0	0	1	1	0	8
407	B	Amado Nervo	69	65	1	0	0	0	0	1	0	6
408	B	Amado Nervo	179	79	1	2	0	0	0	0	0	8
409	B	Amado Nervo	116	71	2	1	0	0	0	3	0	7
410	B	Cuastecomate	31	292	9	3	0	1	0	6	0	5
TOTAL MUNICIPIO			1130	2020	37	25	7	6	2	33	0	59

SANTA MARÍA DEL ORO

No. de secc.	Tipo de casilla	Cabecera	PAN	PRI	PRD	PT	PVEM	PRS	PARMEN	C.D.	CAND NO REG	VOTOS NULOS
411	B	Santa María del Oro	11	172	233	20	0	5	0	4	0	22
411	E	La Laguna	0	28	7	0	0	0	0	0	0	0
412	B	Santa María del Oro	28	365	289	3	0	1	0	0	0	0
413	B	Las Cuevas	0	37	34	4	0	0	0	0	0	1
414	B	Buckingham	8	88	16	2	0	0	1	0	0	4
414	E	Miguel Hidalgo	3	110	13	5	0	0	0	2	0	0
415	B	Colonia Moderna	6	200	65	7	0	1	0	0	0	11
416	B	San José de Mojarras	18	356	116	8	0	2	1	1	0	8
417	B	Rincón de Colimayo	14	30	4	3	0	0	0	0	0	0
417	E	El Huanacastle	0	50	12	0	0	0	0	0	0	0
418	B	El Buruato	1	106	48	1	0	1	0	0	0	0
419	B	Cerro Blanco	6	148	68	2	1	4	0	0	0	9
420	B	La Labor	0	65	73	1	0	0	0	0	0	0
421	B	La Labor	10	287	224	8	0	6	1	0	0	28
422	B	El Limón	8	175	75	7	2	0	0	0	0	5
422	E	La Galinda	1	34	26	1	0	0	0	0	0	0
423	B	Cofradia de Acuitapilco	3	186	20	4	0	1	0	2	0	2
423	E	Platanitos	0	55	5	2	0	0	0	0	0	7
424	B	Real de Acuitapilco	1	87	28	4	0	0	0	2	0	0
424	E	La Estanzuela, La Hiedra	2	25	6	1	0	0	0	0	0	2
425	B	San Leonel	9	138	60	8	0	0	0	1	0	7
426	B	El Ermitaño	0	70	6	1	0	0	0	1	0	3
427	B	Zapotanita	2	165	203	6	1	0	1	1	0	11
428	B	Ocotillo	14	55	6	5	0	1	0	0	0	5
429	B	Tequepexpan	24	193	49	13	2	0	1	13	0	12
430	B	Chapalilla	88	126	30	5	1	1	19	1	0	15
431	B	Chapalilla	71	112	18	2	2	0	6	1	0	0
432	B	El Torreón	22	55	12	0	0	0	1	2	0	4
433	B	El Ahualamo	25	316	96	4	0	1	1	41	0	30
434	B	Las Mesitas	1	47	17	1	0	0	0	0	0	2
TOTAL MUNICIPIO			376	3881	1859	128	9	24	32	72	0	188

SANTIAGO IXCUINTLA

No. de secc.	Tipo de casilla	Cabecera	PAN	PRI	PRD	PT	PVEM	PRS	PARMEN	C.D.	CAND NO REG	VOTOS NULOS
435	B	Santiago Ixcuintla	55	107	32	33	1	3	1	1	0	13
436	B	Santiago Ixcuintla	109	252	17	23	4	0	0	1	0	11
437	B	Santiago Ixcuintla	115	288	45	44	3	0	1	0	0	12
438	B	Santiago Ixcuintla	64	199	15	33	1	3	0	0	0	11
439	B	Santiago Ixcuintla	55	144	7	11	0	5	0	0	0	6
440	B	Santiago Ixcuintla	125	121	11	5	0	2	0	0	0	0
441	B	Santiago Ixcuintla	99	178	31	22	2	1	0	0	0	10
442	B	Santiago Ixcuintla	63	147	16	40	5	0	2	0	0	0
443	B	Santiago Ixcuintla	53	210	12	23	0	0	0	3	0	4
444	B	Santiago Ixcuintla	38	165	10	10	0	1	0	1	0	10
445	B	Santiago Ixcuintla	45	125	6	8	1	0	0	0	0	0
446	B	Santiago Ixcuintla	61	240	9	18	1	0	0	1	0	2
447	B	Santiago Ixcuintla	82	252	15	32	3	0	0	14	0	0
448	B	Santiago Ixcuintla	54	215	34	37	0	3	0	3	0	13
449	B	Santiago Ixcuintla	31	104	3	12	0	2	0	0	0	3
450	B	Santiago Ixcuintla	41	179	19	20	2	0	0	1	0	6
451	B	Santiago Ixcuintla	94	220	16	35	2	0	0	3	0	0
452	B	Santiago Ixcuintla	42	155	32	9	0	5	0	1	0	8
453	B	Santiago Ixcuintla	32	150	5	6	2	2	0	1	0	5
454	B	Santiago Ixcuintla	18	108	8	5	0	0	0	3	0	2
455	B	Santiago Ixcuintla	29	219	13	14	0	0	0	0	0	0
456	B	Santiago Ixcuintla	18	112	7	13	0	0	0	0	0	8
457	B	Palmar de Cuautla	18	207	14	19	0	0	0	0	0	0
458	B	Puerta de Palapares	5	197	3	91	0	1	0	0	0	2
459	B	Santa Cruz	19	369	8	64	0	2	0	1	0	0
460	B	San Andres	29	154	1	155	0	0	0	0	0	0
460	E	Cañada Grande	1	25	1	24	0	0	0	0	0	0
461	B	Mayorquin	5	143	24	67	0	0	0	0	0	0
462	B	El Mezcal	28	61	5	3	0	1	0	0	0	0
463	B	Mezcaltitán	20	348	4	17	9	2	2	0	0	0
464	B	Las Labores	42	68	10	31	0	0	0	0	0	10
465	B	La Higuera	34	121	12	78	0	2	0	4	0	15
466	B	Rancho Nuevo	6	108	2	119	0	0	0	0	0	16
467	B	Aztlán de las Garzas	35	91	10	15	0	0	0	1	0	1
468	B	San Miguel No. 2	45	149	6	9	2	0	0	3	0	0
469	B	El Limón	13	135	44	9	0	1	0	0	0	0
470	B	Valle Morelos	73	242	19	44	1	2	0	0	0	11
471	B	Pozo de Ibarra	13	47	49	6	1	11	0	0	0	6
472	B	Pozo de Ibarra	23	120	113	19	1	13	0	0	0	0
473	B	Pozo de Ibarra	14	150	95	15	1	8	0	1	0	14
474	B	Pozo de Ibarra	14	115	111	22	0	7	0	0	0	0
475	B	Paredones	61	59	29	15	0	0	0	0	0	2
476	B	Pantano Grande	48	42	7	20	1	1	0	1	0	5
477	B	Acaponetilla	27	102	12	15	1	1	2	0	0	8
478	B	Las Paredes	8	121	4	22	1	1	0	0	0	0
478	E	Emerita	9	26	4	10	0	1	0	0	0	2
479	B	El Cantón de Lozada	2	45	1	0	0	0	0	0	0	3
480	B	Acatan de las Piñas	10	90	5	6	0	0	0	0	0	4
480	E	Paso Real de Cahuipa	24	67	4	6	0	0	0	0	0	2
480	E	Hacienda Vieja	14	32	1	6	0	0	0	0	0	0
481	B	Redención	7	48	7	20	0	0	0	0	0	0
482	B	Estación Yago	35	108	27	81	0	1	0	0	0	0
483	B	Estación Yago	49	198	26	149	3	1	0	3	0	0
484	B	Estación Yago	43	168	12	141	0	10	0	3	0	0
485	B	El Capomal	36	154	36	24	2	0	0	1	0	15
485	E	Col. H. Provincia	3	48	1	1	0	0	0	0	0	0
486	B	El Capomal	10	86	12	14	1	0	0	0	0	2
487	B	Puerta Azul	85	160	22	18	0	0	0	0	0	10
487	E	Ojos de Agua	22	47	8	24	1	0	0	2	0	1
488	B	El Puente	98	112	14	7	0	3	0	1	0	0
489	B	Colonia Emiliano Zapata	78	71	15	11	0	1	0	1	0	0
489	E	El Novillero	27	44	2	5	1	0	0	0	0	2

No. de secc.	Tipo de casilla	Cabecera	PAN	PRI	PRD	PT	PVEM	PRS	PARMEN	C.D.	CAND NO REG	VOTOS NULOS
490	B	Colonia Emiliano Zapata	65	89	26	7	0	0	0	1	0	9
491	B	Pozo de Villa	20	72	76	8	0	2	0	0	3	16
492	B	El Gavilán Chico	42	88	28	2	0	0	0	2	0	10
493	B	Sentispac	77	221	65	32	1	1	0	2	0	9
494	B	Sentispac	54	118	43	22	0	0	0	0	0	0
495	B	Sentispac	62	102	36	52	0	0	0	4	0	6
496	B	Campo de los Limones	39	161	48	19	0	1	0	0	0	8
497	B	Boca de Camichin	19	115	5	91	0	1	0	2	0	4
498	B	Los Corchos	46	135	32	35	1	28	0	2	0	13
499	B	Toro Mocho	7	128	3	8	0	0	0	0	0	1
500	B	Pueblo Nuevo	21	94	30	11	1	1	0	0	0	8
501	B	Cerritos	32	118	19	15	0	0	0	0	0	7
502	B	Gavilán Grande	48	115	23	40	0	0	0	1	0	9
503	B	Amapa	39	236	29	75	1	1	0	1	0	21
504	B	Amapa	33	175	31	25	4	2	0	1	0	10
505	B	La Presa	74	163	6	95	0	2	0	0	0	16
506	B	La Presa	49	111	5	48	1	0	0	2	0	2
507	B	La Presa	32	98	3	91	0	0	0	0	0	31
508	B	La Presa	36	136	9	151	1	0	0	0	0	12
509	B	San Isidro	41	140	3	46	0	0	0	0	0	4
510	B	Valle Zaragoza	27	113	10	58	0	0	0	1	0	0
511	B	El Tizate	58	248	49	72	1	0	0	2	0	17
512	B	Valle Lerma	94	205	21	31	3	2	0	2	0	0
513	B	El Nanche	20	127	20	92	1	0	0	1	0	8
514	B	Corral de Piedra	2	51	4	15	0	1	0	1	0	2
514	E	El Colomo	2	35	3	5	0	0	0	0	0	0
515	B	Vado del Cora	13	127	20	74	0	0	0	0	0	0
516	B	El Tambor	80	133	7	13	0	0	0	2	0	6
517	B	Mojarritas	11	81	15	68	0	1	0	0	0	0
518	B	Las Higueras	8	72	3	3	0	0	0	0	0	0
519	B	El Papalote	26	74	5	24	1	0	0	0	0	0
520	B	Patroneño	5	111	11	172	1	2	0	2	0	0
521	B	Villa Hidalgo	39	138	63	34	0	0	0	0	0	0
522	B	Villa Hidalgo	92	185	46	91	1	3	0	1	0	0
523	B	Villa Hidalgo	94	237	44	94	5	0	0	4	0	0
524	B	Villa Hidalgo	51	126	30	75	0	0	0	0	0	0
525	B	Villa Hidalgo	30	135	31	46	0	0	0	0	0	13
526	B	Villa Hidalgo	95	214	27	28	1	0	0	1	0	28
527	B	Villa Hidalgo	69	170	36	35	0	0	0	1	0	0
528	B	Villa Hidalgo	48	197	48	118	0	1	0	1	0	0
529	B	Villa Hidalgo	18	104	54	58	0	0	0	0	0	0
530	B	Villa Hidalgo	35	148	39	40	1	0	0	1	0	6
531	B	Villa Hidalgo	34	217	58	89	1	0	0	3	0	14
532	B	El Botadero	29	255	175	23	1	1	0	1	0	17
533	B	El Turco	19	39	13	7	0	0	0	0	0	0
534	B	Puerta de Mangos	48	53	21	10	0	0	0	1	0	4
535	B	Puerta de Mangos	63	115	12	19	1	1	0	4	0	0
536	B	Puerta de Mangos	34	135	6	14	0	0	0	0	0	4
537	B	Cañada del Tabaco	33	133	60	6	0	2	0	0	0	9
538	B	Cañada del Tabaco	37	193	71	12	0	1	0	1	0	5
539	B	Villa Juárez	60	116	18	38	0	1	0	0	0	6
540	B	Villa Juárez	68	107	22	65	1	1	0	1	0	9
541	B	Villa Juárez	71	175	18	52	0	0	0	1	0	7
542	B	Los Otates	146	164	11	20	3	1	0	2	0	13
542	E	Santa Rosa	25	58	5	4	0	0	0	0	0	1
543	B	El Corte	39	205	16	224	3	1	0	2	0	0
544	B	El Corte	14	144	3	75	0	0	0	2	0	0
545	B	Sauta	72	135	37	85	0	2	0	0	0	23
546	B	Sauta	66	109	12	55	0	1	0	0	0	5
TOTAL MUNICIPIO			5067	16567	2807	4772	88	158	8	111	3	648

TECUALA

No. de secc.	Tipo de casilla	Cabecera	PAN	PRI	PRD	PT	PVEM	PRS	PARMEN	C.D.	CAND NO REG	VOTOS NULOS
547	B	Tecuala	1	87	176	2	0	0	0	2	0	6
548	B	Tecuala	3	127	155	4	0	7	0	0	0	5
549	B	Tecuala	3	172	216	0	8	0	0	0	0	5
550	B	Tecuala	3	107	203	1	3	5	0	2	0	12
550	E	Agua Verde (El Salto)	0	72	62	1	0	1	0	0	0	0
551	B	Tecuala	2	162	226	5	0	1	0	0	0	5
552	B	Tecuala	1	246	143	7	4	0	0	3	0	5
553	B	Tecuala	0	156	169	1	2	2	0	0	0	8
554	B	Tecuala	2	195	230	2	3	2	0	2	0	7
555	B	Tecuala	4	187	150	1	1	0	0	1	0	9
556	B	Tecuala	1	130	111	1	0	1	0	7	0	1
557	B	Tecuala	2	91	83	0	0	0	0	0	0	5
558	B	Tecuala	2	111	139	1	0	0	0	0	0	0
559	B	Tecuala	5	74	146	0	0	1	0	2	0	11
560	B	Tecuala	5	123	144	0	0	0	0	1	0	0
561	B	Tecuala	2	125	173	1	1	2	0	0	0	0
562	B	Tecuala	0	162	165	0	0	3	0	1	0	6
563	B	Tecuala	2	139	181	1	0	0	0	0	0	10
564	B	Tecuala	4	143	213	2	0	3	0	0	0	7
565	B	El Roblito	0	60	49	2	0	0	0	0	0	4
566	B	Las Arenitas	Votación anulada por resolución del Tribunal Electoral del Estado									
567	B	San Cayetano	1	298	91	2	0	0	0	1	0	3
567	E	La Puntilla	Votación anulada por resolución del Tribunal Electoral del Estado									
568	B	Pajaritos	2	261	209	2	0	2	0	0	0	0
569	B	Huajuquilla	2	45	159	1	0	0	0	0	0	2
570	B	Camalotita	7	290	244	9	4	3	0	2	0	16
571	B	Huachotita	2	236	188	1	0	6	0	0	0	0
572	B	San Felipe Aztatan	4	234	106	3	2	14	0	0	0	20
573	B	San Felipe Aztatan	2	295	100	3	2	0	0	1	0	6
574	B	San Felipe Aztatan	21	227	157	4	0	1	0	0	0	0
575	B	San Felipe Aztatan	6	246	131	2	0	9	0	0	0	11
576	B	El Filo	2	228	197	12	0	4	0	1	0	19
577	B	Milpas Viejas	0	205	132	2	0	0	0	0	0	0
578	B	Milpas Viejas	0	284	171	1	1	1	0	0	0	9
579	B	Atotonilco	2	111	288	6	0	7	0	0	0	12
580	B	Rio Viejo	3	309	131	5	0	2	0	0	0	17
581	B	Paso Hondo	0	267	54	0	0	0	0	0	0	0
582	B	El Novillero	2	193	196	31	0	6	0	3	0	12
583	B	Quimichis	9	211	214	5	1	3	0	2	0	3
584	B	Quimichis	7	217	213	5	0	1	0	0	0	8
585	B	Quimichis	4	135	141	7	0	1	0	1	0	4
586	B	Quimichis	0	206	99	5	1	5	1	0	0	0
587	B	El Arrayan	3	155	150	5	2	0	0	4	0	8
588	B	La Presa	2	152	244	7	0	2	0	2	0	9
589	B	Tierras Generosas	8	106	34	3	1	0	0	0	0	6
590	B	Palos Blancos	0	26	30	2	0	1	1	0	0	1
590	E	Guamuchilillo	Votación anulada por resolución del Tribunal Electoral del Estado									
591	B	El Limón	3	161	221	20	3	5	2	1	0	25
592	B	Colonia Xochimilco	2	87	39	1	0	2	0	0	0	9
593	B	Pozo de Higueras	0	143	34	1	0	1	0	0	0	1
594	B	Los Morillos	2	100	40	4	0	9	0	1	0	1
595	B	Antonio R. Laureles	3	139	55	5	0	0	0	0	0	7
596	B	Las Lumbres	2	78	45	2	0	1	0	0	0	6
TOTAL MUNICIPIO			143	8314	7247	188	39	114	4	40	0	321

TEPIC

No. de secc.	Tipo de casilla	Cabecera	PAN	PRI	PRD	PT	PVEM	PRS	PARMEN	C.D.	CAND NO REG	VOTOS NULOS
597	B	Tepic	32	64	59	2	2	0	0	3	0	11
598	B	Tepic	153	385	185	39	34	5	0	4	0	39
599	B	Tepic	21	91	32	2	5	0	0	0	0	3
600	B	Tepic	68	158	74	17	0	4	0	6	0	0
601	B	Tepic	132	184	82	16	9	2	0	1	0	20
602	B	Tepic	215	216	93	9	7	1	1	4	0	12
603	B	Tepic	103	174	69	11	3	3	1	3	0	16
604	B	Tepic	34	115	40	8	4	1	0	12	0	4
605	B	Tepic	32	163	64	6	1	0	0	12	0	0
606	B	Tepic	57	198	60	16	4	0	0	3	0	0
607	B	Tepic	81	214	93	20	4	2	2	2	0	18
608	B	Tepic	87	257	173	25	2	5	0	4	0	22
609	B	Tepic	121	292	184	14	3	1	1	5	0	32
609	E	Tepic	49	134	49	13	1	11	0	26	0	12
610	B	Tepic	330	392	92	10	9	0	4	3	0	14
611	B	Tepic	151	367	208	23	9	9	2	18	0	34
612	B	Tepic	147	257	115	13	8	5	0	0	0	0
612	E	Tepic	44	50	33	2	1	0	1	2	0	3
613	B	Tepic	182	203	78	13	6	2	1	1	0	22
614	B	Tepic	108	170	38	4	1	0	4	7	0	4
615	B	Tepic	155	243	60	23	6	0	0	5	0	11
616	B	Tepic	134	254	129	14	6	5	1	8	0	22
617	B	Tepic	246	307	104	22	7	1	2	1	0	0
618	B	Tepic	71	112	89	9	5	1	0	3	0	12
619	B	Tepic	60	105	54	6	1	2	1	4	0	8
620	B	Tepic	150	161	70	14	4	2	1	4	0	21
621	B	Tepic	138	158	92	8	4	2	0	0	0	16
622	B	Tepic	118	169	63	4	10	2	0	8	0	0
623	B	Tepic	135	210	82	17	7	1	2	5	0	27
624	B	Tepic	95	148	59	5	2	2	1	2	0	0
625	B	Tepic	61	149	34	8	1	1	0	2	0	5
626	B	Tepic	162	216	89	22	6	2	2	15	0	24
627	B	Tepic	133	230	130	23	9	2	1	5	0	18
628	B	Tepic	125	207	83	17	13	0	0	7	0	0
629	B	Tepic	74	134	180	11	5	2	3	3	0	0
630	B	Tepic	94	210	159	19	7	4	1	1	0	22
631	B	Tepic	163	243	157	18	13	3	0	7	0	17
632	B	Tepic	127	185	127	17	17	1	0	2	0	27
633	B	Tepic	82	214	95	15	10	1	0	2	0	9
633	E	Tepic	102	107	41	3	2	0	0	3	0	7
634	B	Tepic	168	317	188	2	10	1	2	4	0	18
634	E	Tepic	57	112	44	3	3	1	0	3	0	3
635	B	Tepic	124	241	102	11	12	0	0	1	0	21
636	B	Tepic	99	164	60	5	3	1	1	6	0	20
637	B	Tepic	117	149	82	8	7	3	7	2	0	10
638	B	Tepic	94	119	55	12	6	2	2	1	0	18
639	B	Tepic	121	232	48	9	8	0	0	6	0	10
640	B	Tepic	151	275	62	10	3	1	2	7	0	18
641	B	Tepic	90	155	45	7	2	3	0	1	0	10
642	B	Tepic	88	183	36	4	3	2	0	1	0	0
643	B	Tepic	170	249	85	11	3	1	0	2	0	0
644	B	Tepic	189	169	81	12	5	6	1	0	0	13
645	B	Tepic	181	187	80	7	11	3	3	2	0	19
646	B	Tepic	187	263	130	10	6	4	5	5	0	16
647	B	Tepic	89	139	56	7	6	2	1	8	0	7
648	B	Tepic	91	146	113	5	6	0	1	3	0	8
649	B	Tepic	82	154	60	4	0	0	2	3	0	7
650	B	Tepic	71	127	88	7	1	0	0	4	0	11
651	B	Tepic	181	227	111	8	4	9	3	2	0	22
652	B	Tepic	149	167	66	9	10	2	0	5	0	11
653	B	Tepic	149	130	63	6	0	2	0	3	0	2
654	B	Tepic	148	145	58	4	6	8	4	2	0	12

No. de secc.	Tipo de casilla	Cabecera	PAN	PRI	PRD	PT	PVEM	PRS	PARMEN	C.D.	CAND NO REG	VOTOS NULOS
655	B	Tepic	107	156	65	10	9	6	2	9	0	25
656	B	Tepic	132	257	63	12	4	2	2	7	0	16
657	B	Tepic	138	187	50	7	3	4	1	1	0	7
658	B	Tepic	156	210	104	10	4	4	1	4	0	0
659	B	Tepic	97	143	69	6	10	2	0	3	0	6
660	B	Tepic	115	124	66	9	6	0	3	0	0	11
661	B	Tepic	70	126	24	3	1	2	0	0	0	4
662	B	Tepic	123	257	77	2	6	5	1	0	0	12
663	B	Tepic	206	161	65	5	4	3	2	2	0	8
664	B	Tepic	269	128	74	5	4	1	1	0	0	11
665	B	Tepic	262	195	96	8	4	0	0	4	1	16
666	B	Tepic	225	165	52	2	4	2	0	2	0	11
667	B	Tepic	142	179	67	5	2	3	0	2	0	0
668	B	Tepic	145	138	48	7	5	0	5	4	0	0
669	B	Tepic	169	196	70	4	2	0	1	2	0	12
670	B	Tepic	171	122	63	2	0	1	1	5	1	11
671	B	Tepic	111	63	49	2	1	1	0	0	0	4
672	B	Tepic	43	44	22	4	0	0	0	1	0	3
673	B	Tepic	130	146	48	3	2	0	0	0	0	11
674	B	Tepic	125	117	37	6	1	0	2	3	0	4
675	B	Tepic	110	89	39	1	3	4	0	1	0	0
676	B	Tepic	218	270	61	11	3	2	3	13	0	21
677	B	Tepic	135	165	76	6	4	0	1	3	0	14
678	B	Tepic	135	167	63	14	3	6	0	1	0	12
679	B	Tepic	77	242	63	86	7	3	0	3	0	23
680	B	Tepic	101	147	65	11	8	0	0	3	0	0
681	B	Tepic	227	180	63	4	5	0	0	3	0	22
682	B	Tepic	113	74	23	1	1	1	0	2	0	4
683	B	Tepic	68	66	32	2	0	1	2	2	0	2
684	B	Tepic	80	68	15	1	0	1	0	1	0	4
685	B	Tepic	141	123	46	9	3	0	2	1	0	6
686	B	Tepic	98	64	28	0	0	0	2	1	0	1
687	B	Tepic	152	283	59	4	3	1	0	3	0	15
688	B	Tepic	150	152	67	4	2	1	3	4	0	11
689	B	Tepic	148	148	45	3	3	0	2	0	0	11
690	B	Tepic	140	91	42	6	2	3	0	0	2	6
691	B	Tepic	135	193	47	5	1	0	0	1	0	9
692	B	Tepic	148	181	50	5	4	0	0	21	0	0
693	B	Tepic	101	174	74	2	3	0	3	3	0	28
694	B	Tepic	46	174	96	36	3	0	0	5	0	26
695	B	Tepic	150	290	67	17	9	1	1	3	0	0
696	B	Tepic	242	247	70	7	9	2	0	3	0	20
697	B	Tepic	126	178	49	9	9	0	2	4	0	8
698	B	Tepic	132	121	40	1	3	4	0	0	0	7
699	B	Tepic	131	113	30	6	4	1	0	0	0	6
700	B	Tepic	228	150	72	2	0	14	0	0	0	19
701	B	Tepic	266	268	101	5	6	3	1	1	0	12
702	B	Tepic	190	167	74	10	12	7	1	1	0	15
703	B	Tepic	232	128	50	5	3	3	0	0	0	13
704	B	Tepic	126	76	23	2	1	0	0	4	0	2
705	B	Tepic	196	188	50	9	2	9	5	4	0	4
706	B	Tepic	166	228	60	1	4	3	3	2	0	15
707	B	Tepic	124	178	32	8	3	0	0	4	0	13
708	B	Tepic	175	242	49	10	4	1	2	1	0	0
709	B	Tepic	270	266	96	19	9	12	5	5	0	23
710	B	Tepic	182	222	70	9	8	4	0	1	0	17
711	B	Tepic	140	257	91	10	3	3	3	2	0	20
712	B	Tepic	39	139	75	30	0	1	0	0	0	0
713	B	Tepic	172	107	47	7	1	1	0	0	0	3
714	B	Tepic	110	174	44	5	6	1	0	8	0	0
715	B	Tepic	186	258	71	12	7	2	2	0	0	0
716	B	Tepic	171	115	21	3	0	0	0	1	0	9
717	B	Tepic	72	126	35	5	7	0	1	2	0	0
718	B	Tepic	127	151	42	12	2	7	1	11	0	16

No. de secc.	Tipo de casilla	Cabecera	PAN	PRI	PRD	PT	PVEM	PRS	PARMEN	C.D.	CAND NO REG	VOTOS NULOS
719	B	Tepic	254	275	59	10	6	7	0	2	0	28
720	B	Tepic	74	142	26	12	3	0	0	4	0	16
721	B	Tepic	161	137	41	12	2	1	1	2	0	0
722	B	Tepic	129	227	47	6	5	3	0	9	0	13
723	B	Tepic	261	335	103	28	18	6	1	9	0	0
724	B	Tepic	287	347	105	19	9	2	1	4	0	32
725	B	Tepic	286	227	97	6	5	3	0	1	0	16
726	B	Tepic	188	163	56	4	3	1	2	0	0	7
727	B	Tepic	125	150	31	4	0	0	1	2	0	11
728	B	Tepic	211	145	46	4	4	1	1	1	0	5
729	B	Tepic	131	169	59	6	2	1	0	2	0	0
730	B	Tepic	158	204	72	9	9	1	1	3	0	17
731	B	Tepic	139	145	29	11	0	0	0	0	0	15
732	B	Tepic	44	90	13	3	0	1	0	0	0	13
733	B	Tepic	172	222	93	10	7	1	7	3	0	22
734	B	Tepic	135	232	31	2	0	1	0	2	0	18
735	B	Tepic	118	227	42	18	2	3	1	4	0	11
736	B	Tepic	91	242	175	18	4	3	0	1	0	28
737	B	Tepic	72	171	312	13	5	6	1	0	0	17
737	E	Tepic	68	50	16	3	0	0	0	0	0	2
738	B	Tepic	56	238	320	16	6	1	1	2	0	31
739	B	Tepic	160	437	96	16	4	1	0	0	0	0
740	B	Tepic	124	249	68	13	2	2	0	3	0	13
741	B	Tepic	118	177	42	5	5	0	2	1	0	9
742	B	Tepic	150	167	88	7	1	1	1	3	0	19
743	B	Tepic	106	110	58	14	2	1	1	4	2	11
744	B	Tepic	140	142	71	13	4	6	0	5	0	11
745	B	Tepic	183	194	113	7	2	4	1	3	0	18
746	B	Tepic	158	297	129	6	2	5	0	2	0	14
747	B	Tepic	96	147	221	6	1	3	0	0	0	11
748	B	Tepic	91	157	142	12	2	2	2	1	0	18
749	B	Tepic	138	200	72	6	8	1	1	0	0	0
750	B	Tepic	168	130	84	4	4	0	1	2	0	8
751	B	Tepic	115	151	58	6	3	1	0	3	0	12
752	B	Tepic	168	261	82	7	5	1	1	6	3	15
753	B	Tepic	148	145	48	7	3	24	0	8	0	0
754	B	Tepic	109	190	55	10	4	2	0	13	0	14
755	B	Tepic	104	152	46	12	2	1	2	2	0	11
756	B	Tepic	193	211	58	8	5	5	4	3	0	11
757	B	Tepic	100	183	46	2	4	1	0	3	0	10
758	B	Tepic	173	305	99	24	5	26	2	18	0	43
759	B	Tepic	75	195	59	15	1	1	0	5	0	0
760	B	Tepic	62	113	39	8	4	0	2	3	0	14
761	B	Tepic	120	149	42	4	2	1	0	0	0	0
762	B	Tepic	166	225	45	7	0	1	1	1	0	14
763	B	Tepic	71	186	140	12	4	2	2	1	0	0
764	B	Tepic	159	335	124	26	7	6	0	20	0	0
765	B	Tepic	173	310	97	11	3	4	1	5	0	0
766	B	Tepic	67	151	98	19	4	1	0	2	0	0
767	B	Tepic	103	151	39	9	4	0	1	0	0	6
768	B	La Esperanza	8	60	3	1	0	0	0	1	0	0
769	B	Mesa de Picachos	1	49	3	2	0	0	0	0	0	0
769	E	Carretón de Cerritos	12	66	10	8	0	1	0	0	0	3
770	B	El Jicote	74	224	106	20	2	5	0	4	0	30
770	E	Col. 14 de Marzo	4	30	15	0	0	0	0	0	0	0
771	B	Salazares	9	70	23	5	0	0	0	0	0	2
771	E	Las Pilas	5	44	5	1	0	1	0	0	0	1
772	B	Jesús María Corte	5	72	31	4	1	2	0	1	0	0
772	E	Salvador Allende	0	42	13	0	0	1	0	0	0	1
773	B	Cinco de Mayo	21	76	33	4	0	1	1	0	0	8
774	B	Atonalisco	13	145	138	7	1	1	0	1	0	0
775	B	Jumatán	8	61	4	4	1	1	0	0	0	0
775	E	El Pajuelazo	7	31	4	1	0	1	0	0	0	2
776	B	El Limón	4	29	5	3	1	0	0	0	0	0

No. de secc.	Tipo de casilla	Cabecera	PAN	PRI	PRD	PT	PVEM	PRS	PARMEN	C.D.	CAND NO REG	VOTOS NULOS
777	B	La Herradura	10	34	14	1	0	0	0	3	0	3
778	B	San Andres	13	82	24	0	2	1	0	0	0	0
779	B	Francisco I. Madero	77	174	86	36	3	0	0	0	0	0
780	B	Francisco I. Madero	78	234	223	21	2	3	0	2	0	48
781	B	Francisco I. Madero	26	124	97	16	2	1	0	1	0	0
782	B	Francisco I. Madero	31	189	103	21	1	0	0	0	0	17
783	B	Francisco I. Madero	55	217	107	23	2	1	0	1	0	19
784	B	Calera de Cofrados	6	36	27	6	0	0	0	0	0	0
784	E	Colorado de la Mora	0	47	0	0	0	0	0	0	0	0
785	B	Pochotitán	28	138	102	20	1	2	1	0	0	15
786	B	San Fernando	7	59	73	1	1	0	0	0	0	7
787	B	La Escondida	7	90	25	5	0	2	1	1	0	5
788	B	Bellavista	96	236	54	3	1	10	19	2	0	25
789	B	Bellavista	90	203	41	14	2	8	4	0	0	0
790	B	Benito Juárez (Las Chivas)	16	55	13	6	0	0	2	0	0	0
791	B	El Espino	5	60	7	1	0	0	0	0	0	0
792	B	El Trapichillo	18	124	42	16	0	0	0	14	0	7
793	B	La Barranca Blanca	21	105	19	7	0	0	0	1	0	6
794	B	El Rincón	7	83	31	6	0	0	3	3	0	5
795	B	La Fortuna	16	158	30	16	6	0	0	2	0	0
796	B	Colonia 6 de Enero	10	150	67	25	0	0	2	0	0	0
797	B	San Luis de Lozada	38	173	40	12	1	1	0	6	0	0
798	B	Mora	8	88	97	0	2	1	0	4	0	6
799	B	La Cantera	17	131	87	5	2	4	0	2	0	10
800	B	Las Delicias	24	122	19	6	0	0	0	0	0	8
801	B	Lo de Lamedo	75	119	52	12	0	0	0	3	0	10
802	B	La Yerba	33	86	56	26	2	1	0	1	0	9
803	B	Venustiano Carranza	7	120	15	2	1	0	0	0	0	8
803	E	Platanitos	14	57	29	14	2	2	0	0	1	1
803	E	El Izote	11	51	12	5	1	1	0	0	0	0
804	B	San Cayetano	167	312	39	21	6	1	1	33	0	29
805	B	San Cayetano	84	202	30	15	0	0	0	7	0	0
806	B	El Aguacate	38	70	47	11	6	1	0	0	0	5
807	B	Camichin de Jauja	61	367	133	13	6	6	0	2	0	15
808	B	El Refugio	27	136	23	27	2	0	4	0	0	19
809	B	Tepic	141	145	58	9	4	2	1	3	0	10
TOTAL MUNICIPIO			25211	38184	15500	2218	856	481	215	717	10	2295

TUXPAN

No. de secc.	Tipo de casilla	Cabecera	PAN	PRI	PRD	PT	PVEM	PRS	PARME N	C.D.	CAND NO REG	VOTOS NULOS
810	B	Tuxpan	152	197	27	1	0	3	0	1	2	10
811	B	Tuxpan	161	134	31	0	0	1	0	0	0	11
812	B	Tuxpan	203	171	51	0	5	2	0	5	0	10
813	B	Tuxpan	161	178	76	0	2	0	0	5	0	7
814	B	Tuxpan	136	170	25	2	0	3	1	3	0	13
815	B	Tuxpan	112	110	15	3	2	3	2	1	0	13
816	B	Tuxpan	159	129	32	3	0	10	0	1	0	4
817	B	Tuxpan	70	63	57	1	0	0	0	0	0	2
818	B	Tuxpan	125	82	53	0	1	0	3	0	0	3
819	B	Tuxpan	99	179	62	0	0	0	3	1	0	8
820	B	Tuxpan	85	105	45	0	0	0	0	2	0	13
821	B	Tuxpan	113	143	74	0	2	0	0	7	0	3
822	B	Tuxpan	100	141	36	1	1	3	0	4	2	17
823	B	Tuxpan	155	120	43	0	2	0	1	1	0	7
824	B	Tuxpan	135	199	52	3	2	3	2	2	0	22
825	B	Tuxpan	141	195	42	1	2	1	0	0	0	15
826	B	Tuxpan	80	102	42	0	1	1	0	1	0	3
827	B	Tuxpan	155	119	61	0	2	3	1	1	0	3
828	B	Tuxpan	99	108	34	1	1	1	6	4	0	2
829	B	Tuxpan	85	82	43	0	0	3	0	1	0	5
830	B	Tuxpan	156	135	47	1	0	0	0	9	0	10
831	B	Tuxpan	44	113	36	0	0	0	0	6	0	5
832	B	Tuxpan	89	150	31	4	1	1	1	8	0	10
833	B	Tuxpan	108	131	28	0	1	0	6	2	5	5
834	B	Tuxpan	110	107	22	2	1	0	1	1	0	8
835	B	Tuxpan	120	135	36	2	2	2	1	1	0	10
836	B	Unión de Corrientes	215	335	4	1	3	0	1	2	0	5
837	B	Palma Grande	183	259	16	4	1	0	1	0	0	9
837	E	Tecomate	0	43	0	1	0	0	0	0	0	3
838	B	Palma Grande	167	266	15	3	1	0	0	1	0	9
839	B	Peñitas	114	182	13	6	0	1	0	3	0	7
840	B	Peñas	117	124	21	0	0	0	0	0	0	0
841	B	Coamiles	121	106	8	0	2	0	0	1	0	9
842	B	Coamiles	202	141	7	1	1	1	0	2	0	7
843	B	Coamiles	123	180	4	2	0	0	0	3	0	4
TOTAL MUNICIPIO			4395	5134	1189	43	36	42	30	79	9	272

XALISCO

No. de secc.	Tipo de casilla	Cabecera	PAN	PRI	PRD	PT	PVEM	PRS	PARMEN	C.D.	CAND NO REG	VOTOS NULOS
844	B	Xalisco	66	231	67	28	8	2	1	6	3	18
845	B	Xalisco	83	284	172	49	33	8	0	5	0	28
846	B	Xalisco	77	271	250	21	4	2	0	4	0	17
847	B	Xalisco	60	324	204	18	9	0	0	23	0	24
848	B	Xalisco	50	309	231	11	5	3	1	0	0	20
849	B	Xalisco	29	222	112	10	1	2	0	0	0	8
850	B	Xalisco	23	116	110	5	1	1	0	1	0	0
851	B	Xalisco	31	121	151	9	1	0	0	1	0	4
852	B	Xalisco	30	142	284	4	1	4	0	1	0	9
853	B	Xalisco	18	145	182	9	1	0	0	0	0	20
854	B	Xalisco	46	205	223	13	1	5	0	0	0	18
855	B	Xalisco	27	179	121	4	3	2	0	0	0	10
856	B	El Cuarenteño	2	212	8	0	0	0	0	1	0	6
856	E	Palapitas	2	92	61	1	0	1	0	0	0	0
857	B	Pantanal	63	180	121	13	2	1	0	3	0	9
858	B	Pantanal	64	184	59	16	4	5	0	2	0	25
859	B	Testerazo	35	306	223	17	3	20	0	2	0	22
860	B	Trigomil	12	130	26	8	0	0	0	1	0	6
861	B	Aquiles Serdan	9	144	85	14	3	55	0	0	0	7
862	B	El Malinal	8	120	93	6	0	1	0	0	0	0
862	E	San Antonio	0	115	10	2	1	0	0	0	0	6
862	E	Tepozal	1	80	6	1	0	0	0	0	0	2
863	B	Cofradia de Chicolón	1	124	11	11	5	0	0	0	0	10
864	B	Emiliano Zapata	43	303	68	18	3	12	0	2	0	0
864	E	Adolfo López Mateos	3	58	5	2	1	0	0	0	0	2
865	B	La Curva	11	216	85	4	1	3	0	2	0	6
865	E	San José de Costilla	5	69	17	7	2	1	0	0	0	0
TOTAL MUNICIPIO			799	4882	2985	301	93	128	2	54	3	277

LA YESCA

No. de secc.	Tipo de casilla	Cabecera	PAN	PRI	PRD	PT	PVEM	PRS	PARMEN	C.D.	CAND NO REG	VOTOS NULOS
866	B	La Yesca	16	151	0	4	0	0	0	1	0	4
867	B	Guadalupe Ocotlán	44	93	0	1	3	0	4	2	0	12
868	B	Puente de Camotlán	13	85	1	0	0	0	0	0	0	11
869	B	Puente de Camotlán	126	251	0	0	0	0	0	0	0	8
870	B	Huajimic	68	227	0	0	0	0	0	0	0	16
871	B	Portezuelo	No se instaló por contar con menos de 50 electores.									
872	B	Cortapico	2	72	0	0	0	0	0	0	0	4
873	B	Amatlán de Jora	4	73	0	0	0	0	0	0	0	3
873	E	Ambas Aguas	1	29	0	0	0	0	0	0	0	2
873	E	San Pelayo	17	23	0	0	0	0	0	0	0	0
874	B	La Manga	15	44	0	1	0	0	0	0	0	5
874	E	El Pinal	2	35	0	0	0	0	0	0	0	0
875	B	El Roble	18	76	0	1	0	0	0	0	0	9
876	B	Huanacastle	4	13	0	0	0	0	0	0	0	0
877	B	Platanar de los Herrera	No se instaló por contar con menos de 50 electores.									
878	B	Apozolco	9	136	4	4	0	0	0	0	0	3
TOTAL MUNICIPIO			339	1308	5	11	3	0	4	3	0	77